

Statistik om insatser enligt lagen om stöd och service till vissa funktionshindrade 2018

Antalet personer med insatser enligt lagen om stöd och service till vissa funktionshindrade (LSS) ökade marginellt mellan 2017 och 2018, oavsett kön. Fler män än kvinnor får insatser.

Antalet insatser ökar

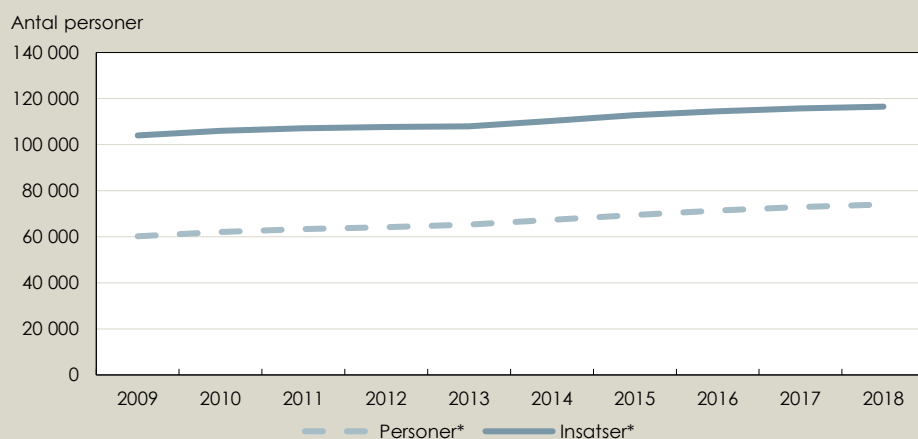
Den 1 oktober 2018 hade 74 000 personer någon verkställd insats (exklusive råd och stöd) enligt LSS vilket är en ökning med 2 procent sedan 2017. Insatsen råd och stöd samlas in separat på aggregerad nivå och det är därför inte möjligt att ta fram en totaluppgift för antal unika personer oavsett insats där denna insats är inkluderad.

Antalet insatser ökar över tid dock var det en marginell minskning med 0,2 procent mellan 2017 till 2018 till 118 600. En person kan ha flera insatser samtidigt.

Den största procentuella förändringen har skett för insatsen råd och stöd, vilken minskade med 29 procent mellan år 2017 och 2018. Tidigare år har råd och stöd givits som en LSS insats. Numer ges detta huvudsakligen inom ramen för hälso- och sjukvårdslagen (HSL). Då insatsen råd och stöd exkluderades ökade det totala antalet insatser med 0,6 procent mellan 2017 och 2018.

Antalet personer som får stöd enligt LSS har ökat med 23 procent sedan 2009 medan antalet insatser ökade med 12 procent då råd och stöd exkluderats.

Figur 1. Antal personer med insats enligt LSS den 1 oktober samt antal insatser enligt LSS 2009–2018. Riket*.



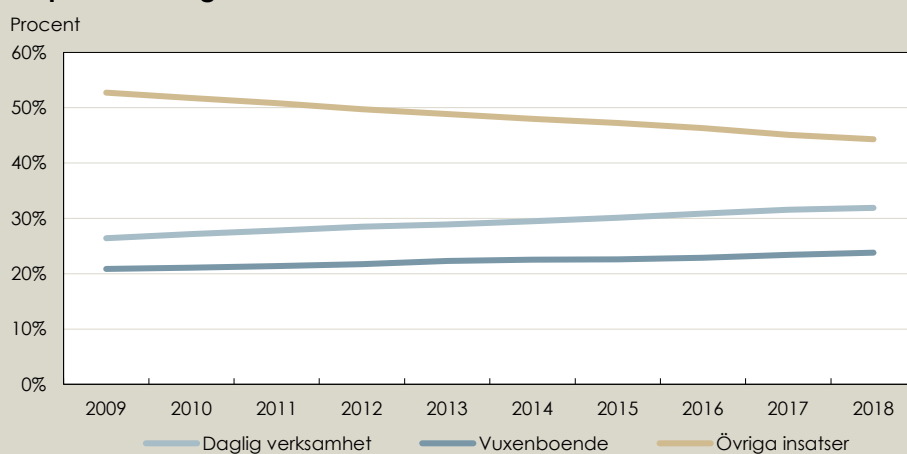
Källa: Registret över insatser enligt lagen om stöd och service till vissa funktionshindrade, Socialstyrelsen

Insatser som ökar mest

Den största insatsen enligt LSS är daglig verksamhet som 2018 stod för 32 procent av samtliga insatser. Daglig verksamhet och vuxenboende har länge varit de två största insattstyperna inom LSS. De är båda omfattande insatser som riktar sig till vuxna personer och pågår ofta under en stor del av personens liv.

Figur 2 visar den procentuella fördelningen mellan daglig verksamhet, vuxenboende respektive övrig verksamhet och hur den utvecklats över tid.

Figur 2. Andel fördelat på LSS-insats daglig verksamhet, vuxenboende respektive övrig verksamhet 1 oktober 2009-2018



Källa: Registret över insatser enligt lagen om stöd och service till vissa funktionshindrade, Socialstyrelsen

Insatserna daglig verksamhet och vuxenboende har tillsammans ökat med 9 procentandelar sedan 2009.

Personlig assistans fortsätter öka

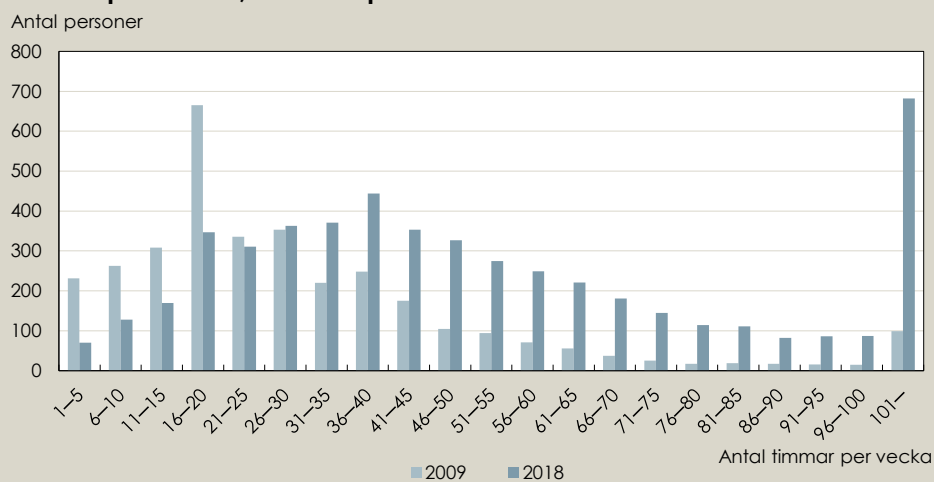
Insatsen personlig assistans är en som insats berör få personer men som ofta är omfattande i sin art. Personlig assistans har haft den procentuellt största ökningen över tid. Av de insatser som gavs 2018 var drygt 4 procent personlig assistans. Insatsen har ökat med 50 procent mellan 2009 och 2018, från 3 400 till 5 100 personer. Även könsfördelningen har förskjutits något över tid, år 2009 fick 55 procent män och 45 procent kvinnor insatsen personlig assistans enligt LSS jämfört med 2018 då fördelningen var 53 procent män och 47 procent kvinnor.

Personlig assistans ska inte förväxlas med assistansersättning från Försäkringskassan

Personlig assistans enligt LSS ges åt den som på grund av stora och varaktiga funktionsnedsättningar behöver hjälp med sin personliga hygien, måltider, att klä sig, att kommunicera med andra eller annan hjälp som förutsätter ingående kunskap om den funktionshindrade (grundläggande behov). Den som har behov av personlig assistans för sina grundläggande behov har även rätt till assistans för andra personliga behov om behoven inte tillgodoses på annat sätt. Om personen behöver personlig assistans som i genomsnitt omfattar mer än 20 timmar i veckan för grundläggande behov kan han eller hon ha rätt till assistansersättning från Försäkringskassan. Personer med assistansersättning ingår inte i denna statistik.

Fördelningen av antalet beviljade timmar med personlig assistans per vecka har också förändrats mellan 2009 och 2018 (se figur 3). År 2009 fick 44 procent av personerna med insatsen upp till 20 timmar personlig assistans per vecka och 56 procent fick mer än 20 timmar personlig assistans per vecka. År 2018 fick 14 procent upp till 20 timmars personlig assistans per vecka och 86 procent fick mer.

Figur 3. Antal personer med personlig assistans fördelat på antal timmar per vecka, 2009 respektive 2018



Källa: Registret över insatser enligt lagen om stöd och service för vissa funktionshindrade, Socialstyrelsen

Stockholm har lägst andel insatser

Det finns skillnader mellan länen hur många som får minst en LSS insats även då hänsyn tagits till befolkningen. Största skillnaden är för de 65 år eller äldre där 21 personer per 10 000 i befolkningen i Stockholms län hade en insats enligt LSS medan motsvarande värde var 48 personer per 10 000 på Gotland den 1 oktober 2018 (Tabell 1).

Tabell 1. Antal personer med insats enligt LSS per 10 000 invånare den 1 oktober 2018 fördelat efter ålder och län.*

	Antal per 10 000 av befolkningen			
	0–22 år	23–64 år	65– år	Samtliga
Stockholms län	79	64	21	61
Uppsala län	74	83	31	71
Södermanlands län	80	96	27	76
Östergötlands län	73	98	36	79
Jönköpings län	69	95	34	75
Kronobergs län	78	103	36	82
Kalmar län	80	113	39	86
Gotlands län	85	124	22	89
Blekinge län	74	113	31	84
Skåne län	70	78	29	67
Hallands län	72	81	24	66
Västra Götalands län	83	82	31	72
Värmlands län	89	99	25	79
Örebro län	83	117	35	90
Västmanlands län	93	98	26	81
Dalarnas län	74	99	24	74
Gävleborgs län	77	105	30	80
Västernorrlands län	77	116	32	86
Jämtlands län	73	119	40	89
Västerbottens län	78	116	48	92
Norrbottnens län	65	108	37	80

* Exklusive råd och stöd

Källa: Registret över insatser enligt lagen om stöd och service till vissa funktionshindrade, Socialstyrelsen

Mer information

Du hittar fler tabeller, diagram och annan information i Excel-filen: [Produktionsledaren skriver in länk till produktbladet]

Kontakt:

Frågor rörande statistiken

Hillevi Rydh

075-247 30 00

hillevi.rydh@socialstyrelsen.se

Frågor rörande ämnet

Karin Flyckt

075-247 30 00

karin.flyckt@socialstyrelsen.se